

EXISTENCIAS POR CLASES DIAMETRICAS Y ESPECIES

TODAS LAS ESPECIES

ALAVA	CLASE	NUMERO DE PIES MAYORES	VOLUMEN M3	CRECIMIENTO M3
	10	36,621,961	645,106	70,498
	15	16,904,159	1,067,617	79,054
	20	9,290,168	1,289,459	72,813
	25	5,447,713	1,425,466	63,941
	30	3,462,420	1,469,808	57,508
	35	2,332,887	1,454,024	51,324
	40	1,389,515	1,199,186	40,173
	45	821,868	994,758	30,375
	50	525,275	747,251	24,584
	55	323,068	550,070	16,264
	60	178,968	345,983	9,481
	65	91,504	177,789	3,796
	70 y sup	202,471	453,407	6,761
	<b>Totales</b>	<b>77,591,977</b>	<b>11,749,924</b>	<b>526,572</b>

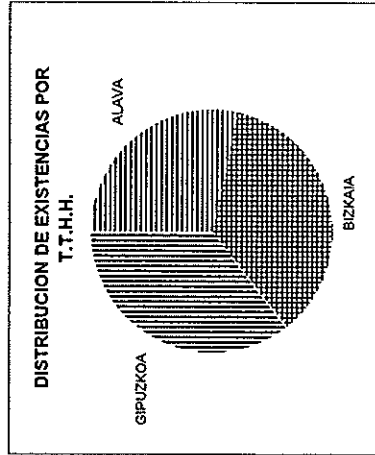
Nº de pies menores: 150,127,428

BIZKAIA	CLASE	NUMERO DE PIES MAYORES	VOLUMEN M3	CRECIMIENTO M3
	10	20,090,635	402,125	116,413
	15	10,366,078	783,564	129,917
	20	6,045,850	1,009,104	113,352
	25	4,437,076	1,389,022	121,717
	30	3,490,917	1,789,122	135,710
	35	2,614,205	1,990,989	136,125
	40	1,962,996	2,120,834	133,545
	45	1,228,244	1,802,524	104,231
	50	820,186	1,544,314	82,650
	55	439,156	1,022,284	51,518
	60	229,753	642,763	29,372
	65	93,776	286,797	11,954
	70 y sup	107,737	318,462	9,843
	<b>Totales</b>	<b>51,926,609</b>	<b>15,101,904</b>	<b>1,176,347</b>

Nº de pies menores: 76,715,999

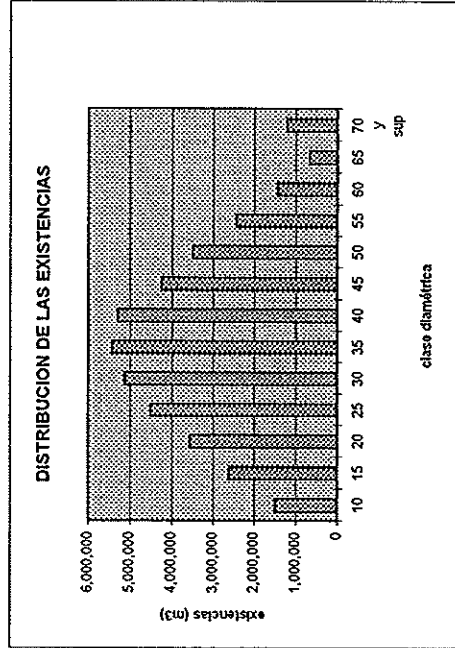
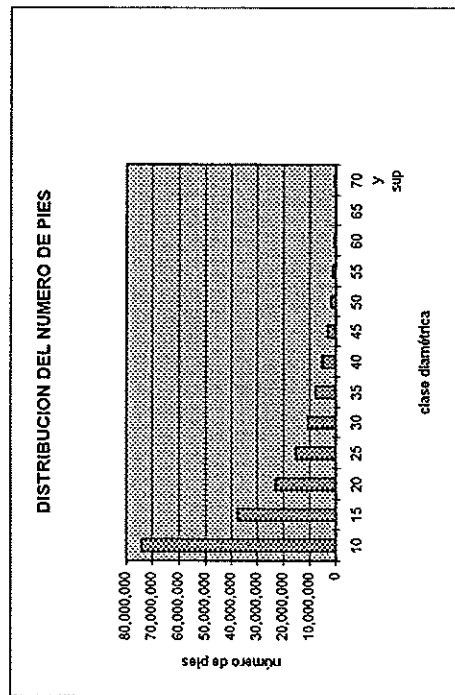
GIPUZKOA	CLASE	NUMERO DE PIES MAYORES	VOLUMEN M3	CRECIMIENTO M3
	10	17,499,936	440,333	81,439
	15	10,383,523	795,889	76,207
	20	7,613,833	1,275,802	87,019
	25	5,522,351	1,687,380	95,530
	30	3,858,959	1,875,326	95,078
	35	2,753,815	1,992,898	96,512
	40	1,945,569	1,975,253	89,585
	45	1,102,680	1,503,093	64,686
	50	701,345	1,215,050	48,735
	55	424,220	874,824	33,124
	60	201,096	456,795	15,620
	65	93,834	205,013	5,559
	70 y sup	185,846	439,620	6,725
	<b>Totales</b>	<b>52,287,007</b>	<b>14,737,216</b>	<b>795,819</b>

Nº de pies menores: 98,622,975



C.A.P.V.	CLASE	NUMERO DE PIES MAYORES	VOLUMEN M3	CRECIMIENTO M3
	10	74,212,532	1,487,564	268,350
	15	37,653,760	2,637,070	285,178
	20	22,949,851	3,574,365	273,184
	25	15,407,140	4,501,868	281,188
	30	10,812,296	5,134,256	288,296
	35	7,700,907	5,437,851	283,961
	40	5,298,080	5,295,273	263,303
	45	3,152,792	4,240,375	199,292
	50	2,046,806	3,506,615	155,969
	55	1,186,444	2,447,178	100,906
	60	609,817	1,445,541	54,473
	65	279,114	669,599	21,309
	70 y sup	496,054	1,211,489	23,329
	<b>Totales</b>	<b>181,805,593</b>	<b>41,589,044</b>	<b>2,498,738</b>

Nº de pies menores: 325,466,402



EXISTENCIAS POR CLASES DIAMÉTRICAS Y ESPECIES

TODAS LAS CONIFERAS

ALAVA	CLASE DIAMÉTRICA	PIES MAYORES	VOLUMEN M3	CRECIMIENTO M3
	10	4,302,324	74,743	16,856
	15	3,816,383	267,240	33,759
	20	3,266,897	505,320	42,477
	25	2,372,433	668,041	42,517
	30	1,623,340	741,561	40,621
	35	1,033,089	711,789	36,926
	40	562,132	562,162	29,191
	45	286,502	410,911	22,055
	50	184,162	352,165	18,744
	55	91,459	233,811	11,854
	60	44,839	139,466	6,792
	65	12,903	51,131	2,225
	70 y sup	15,399	77,808	2,972
<b>Totales</b>		<b>17,641,862</b>	<b>4,797,148</b>	<b>306,989</b>

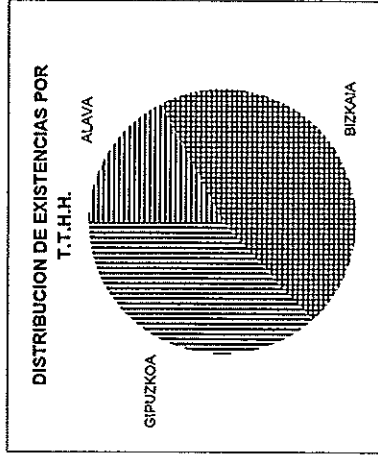
Nº de pies menores: 13,083,309

BIZKAIA	CLASE DIAMÉTRICA	PIES MAYORES	VOLUMEN M3	CRECIMIENTO M3
	10	8,102,366	125,735	29,964
	15	4,815,744	368,983	65,466
	20	3,637,929	619,995	70,036
	25	3,261,618	1,066,021	93,392
	30	2,991,088	1,574,112	119,487
	35	2,363,596	1,851,136	127,689
	40	1,805,832	1,997,162	127,328
	45	1,138,461	1,715,436	100,902
	50	749,180	1,462,199	79,744
	55	392,203	959,662	48,904
	60	197,953	599,424	28,242
	65	71,156	250,525	10,961
	70 y sup	44,653	206,922	8,101
<b>Totales</b>		<b>29,571,783</b>	<b>12,799,332</b>	<b>910,216</b>

Nº de pies menores: 18,532,264

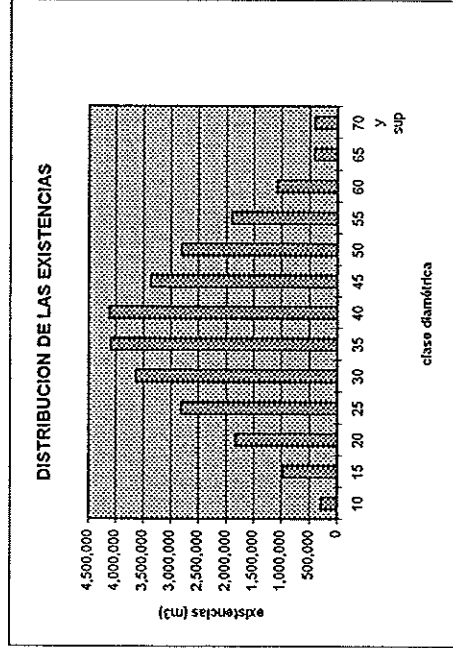
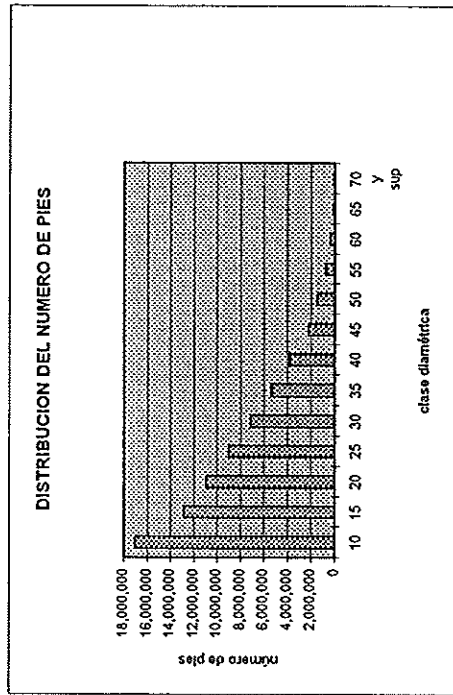
GIPUZKOA	CLASE DIAMÉTRICA	PIES MAYORES	VOLUMEN M3	CRECIMIENTO M3
	10	4,569,151	82,913	37,099
	15	4,306,835	332,426	48,992
	20	4,052,225	713,521	64,702
	25	3,400,010	1,089,290	76,598
	30	2,529,401	1,313,841	79,876
	35	1,980,120	1,532,100	85,351
	40	1,431,772	1,561,424	80,803
	45	833,475	1,237,523	59,556
	50	519,938	1,004,191	45,238
	55	292,132	714,287	30,563
	60	114,961	340,573	13,947
	65	31,035	110,044	4,308
	70 y sup	23,966	121,551	4,049
<b>Totales</b>		<b>24,085,021</b>	<b>10,153,684</b>	<b>631,082</b>

Nº de pies menores: 12,961,816



G.A.P.V.	CLASE DIAMÉTRICA	PIES MAYORES	VOLUMEN M3	CRECIMIENTO M3
	10	17,003,843	283,391	83,919
	15	12,938,962	988,649	148,217
	20	10,957,051	1,838,836	177,215
	25	9,034,061	2,824,352	212,507
	30	7,143,829	3,629,514	239,984
	35	5,376,805	4,095,025	249,966
	40	3,799,736	4,120,748	237,322
	45	2,258,438	3,363,870	182,513
	50	1,453,280	2,818,555	143,726
	55	775,794	1,907,780	91,321
	60	357,753	1,079,463	48,981
	65	115,096	411,700	17,494
	70 y sup	84,018	408,281	15,122
<b>Totales</b>		<b>71,298,666</b>	<b>27,750,164</b>	<b>1,848,287</b>

Nº de pies menores: 44,577,389



EXISTENCIAS POR CLASES DIAMETRICAS Y ESPECIES

TODAS LAS FRONDOSAS

ALAVA	CLASE DIAMETRICA	NUMERO DE PIES MAYORES	VOLUMEN M3	CRECIMIENTO M3
	10	32,289,637	570,363	53,642
	15	13,087,776	790,377	45,295
	20	6,023,271	784,139	30,336
	25	3,075,290	756,425	21,424
	30	1,839,080	728,247	16,887
	35	1,299,798	742,235	14,388
	40	827,383	637,024	10,982
	45	535,366	523,847	8,320
	50	341,113	395,086	5,840
	55	231,609	316,259	4,410
	60	134,129	206,517	2,689
	65	78,601	126,658	1,571
	70 y sup	187,072	375,599	3,789
	<b>Totales</b>	<b>59,950,115</b>	<b>6,952,776</b>	<b>219,583</b>

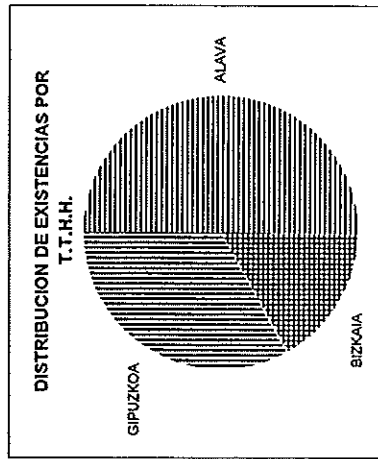
Nº de pies menores: 137,044,119

BIZKAIA	CLASE DIAMETRICA	NUMERO DE PIES MAYORES	VOLUMEN M3	CRECIMIENTO M3
	10	11,988,267	276,390	86,449
	15	5,560,334	414,591	64,451
	20	2,407,921	389,109	43,316
	25	1,175,458	323,001	28,325
	30	499,829	215,010	16,223
	35	250,609	139,853	8,436
	40	157,164	123,672	6,217
	45	89,783	87,088	3,329
	50	71,006	82,115	2,906
	55	46,953	62,802	2,614
	60	31,800	43,339	1,130
	65	22,618	36,272	993
	70 y sup	63,084	109,540	1,742
	<b>Totales</b>	<b>22,354,826</b>	<b>2,302,572</b>	<b>266,131</b>

Nº de pies menores: 58,183,735

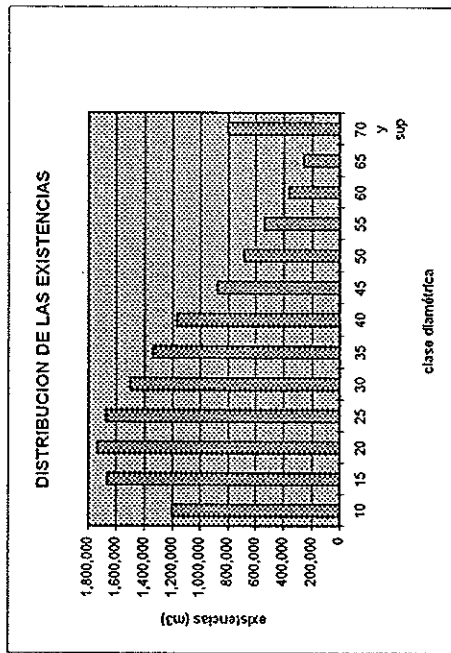
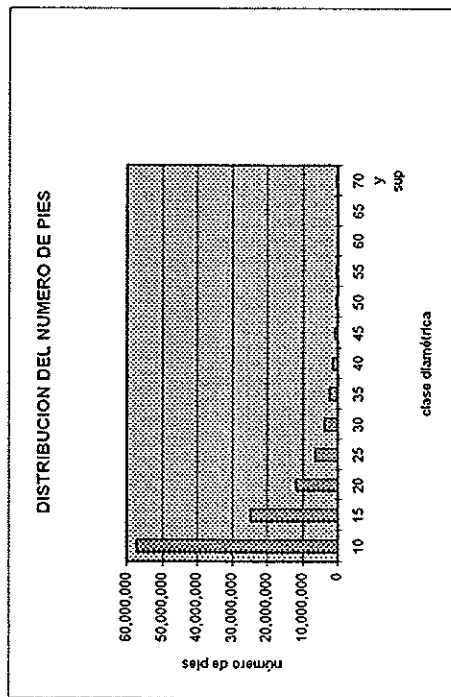
GIPUZKOA	CLASE DIAMETRICA	NUMERO DE PIES MAYORES	VOLUMEN M3	CRECIMIENTO M3
	10	12,930,785	357,420	44,340
	15	6,076,688	463,463	27,215
	20	3,561,608	562,281	22,317
	25	2,122,341	598,090	18,932
	30	1,329,558	561,485	15,202
	35	773,695	460,738	11,161
	40	513,797	413,829	8,782
	45	269,205	265,570	5,130
	50	181,407	210,859	3,497
	55	132,088	160,537	2,561
	60	86,135	116,222	1,673
	65	62,799	94,969	1,251
	70 y sup	161,880	318,069	2,676
	<b>Totales</b>	<b>28,201,986</b>	<b>4,583,532</b>	<b>164,737</b>

Nº de pies menores: 85,661,159



C.A.P.V.	CLASE DIAMETRICA	NUMERO DE PIES MAYORES	VOLUMEN M3	CRECIMIENTO M3
	10	57,208,689	1,204,173	184,431
	15	24,714,798	1,668,421	136,961
	20	11,992,800	1,735,529	95,969
	25	6,373,079	1,677,516	68,681
	30	3,668,467	1,504,742	48,312
	35	2,324,102	1,342,826	33,995
	40	1,498,344	1,174,525	25,981
	45	894,354	876,505	16,779
	50	593,526	688,060	12,243
	55	410,650	539,398	9,585
	60	252,064	366,078	5,492
	65	164,018	257,899	3,815
	70 y sup	412,036	803,208	8,207
	<b>Totales</b>	<b>110,506,927</b>	<b>13,838,880</b>	<b>650,451</b>

Nº de pies menores: 280,889,013



EXISTENCIAS POR CLASES DIAMETRICAS Y ESPECIES

PINO SILVESTRE

ALAVA	CLASE DIAMETRICA	NUMERO DE PIES MAYORES	VOLUMEN M3	CRECIMIENTO M3
	10	1,932,873	33,245	3,518
	15	1,988,442	129,803	9,601
	20	1,688,045	244,941	13,225
	25	1,368,827	365,694	15,729
	30	952,527	405,862	15,088
	35	575,466	357,803	11,985
	40	248,843	212,220	6,497
	45	73,653	84,095	2,344
	50	25,088	34,229	891
	55	4,849	10,163	210
	60	484	1,175	23
	65	460	1,043	21
	70 y sup	961	2,966	43
<b>Totales</b>		<b>8,871,528</b>	<b>1,883,239</b>	<b>79,175</b>

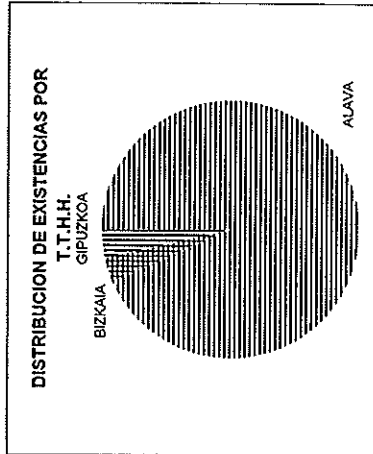
Nº de pies menores: 3,890,676

BIZKAIA	CLASE DIAMETRICA	NUMERO DE PIES MAYORES	VOLUMEN M3	CRECIMIENTO M3
	10	26,026	289	154
	15	26,026	1,864	178
	20	81,088	11,363	639
	25	59,421	14,969	568
	30	40,978	15,789	471
	35	9,739	5,592	137
	40	1,446	1,266	26
	45	1,523	1,504	30
	50	2,082	3,619	58
	55	521	776	13
	60	521	1,289	18
	65	865	1,559	25
70 y sup				
<b>Totales</b>		<b>250,236</b>	<b>59,889</b>	<b>2,317</b>

Nº de pies menores: 39,039

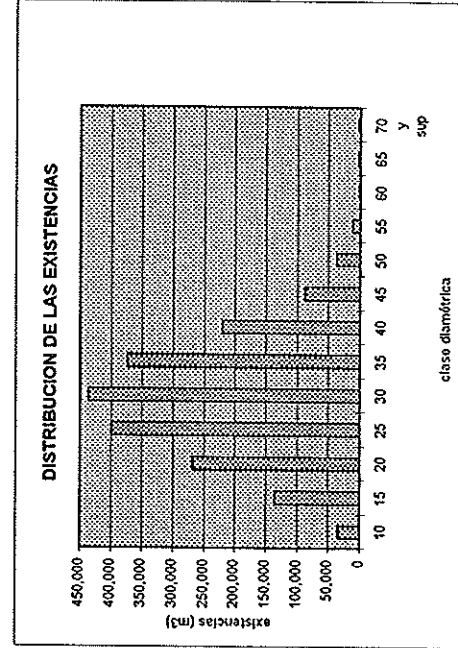
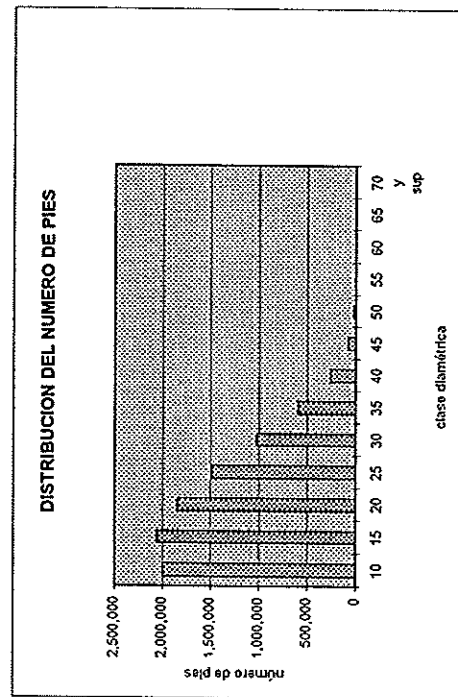
GIPUZKOA	CLASE DIAMETRICA	NUMERO DE PIES MAYORES	VOLUMEN M3	CRECIMIENTO M3
	10	41,313	1,061	138
	15	45,088	3,952	453
	20	71,040	13,329	960
	25	58,790	18,778	1,046
	30	30,280	14,624	695
	35	13,803	10,966	449
	40	7,616	7,346	287
	45	2,612	3,199	118
	55	514	1,165	38
	60			
	65	514	826	29
70 y sup				
<b>Totales</b>		<b>271,550</b>	<b>75,246</b>	<b>4,213</b>

Nº de pies menores: 294,471



C.A.P.V.	CLASE DIAMETRICA	NUMERO DE PIES MAYORES	VOLUMEN M3	CRECIMIENTO M3
	10	2,000,212	34,595	3,810
	15	2,059,536	135,619	10,232
	20	1,851,173	289,633	14,824
	25	1,487,038	399,461	17,343
	30	1,023,785	436,275	16,254
	35	599,008	374,351	12,571
	40	257,905	220,832	6,810
	45	77,788	88,798	2,492
	50	27,170	37,848	949
	55	5,884	12,104	261
	60	1,015	2,464	41
	65	1,839	3,428	75
	70 y sup	961	2,966	43
<b>Totales</b>		<b>9,393,314</b>	<b>2,018,374</b>	<b>85,705</b>

Nº de pies menores: 4,224,186



EXISTENCIAS POR CLASES DIAMÉTRICAS Y ESPECIES

PIÑO LARICIO

ALAVA	CLASE DIAMÉTRICA	NÚMERO DE PIES MAYORES	VOLUMEN M3	CRECIMIENTO M3
	10	395,768	9,418	2,966
	15	455,321	32,954	4,710
	20	340,646	51,304	5,048
	25	196,022	52,839	4,189
	30	107,610	51,123	3,438
	35	38,780	27,580	1,666
	40	9,465	8,433	481
	45	4,881	6,657	325
	50	1,013	1,797	80
	55	1,975	5,820	177
	60	1,448	4,569	128
	65	484	1,926	39
	70 y sup			
<b>Totales</b>		<b>1,553,403</b>	<b>254,420</b>	<b>23,247</b>

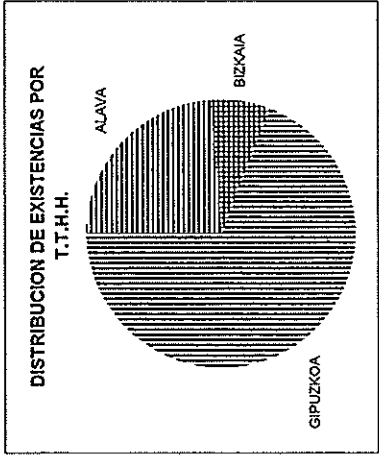
Nº de pies menores: 217,671

BIZKAIA	CLASE DIAMÉTRICA	NÚMERO DE PIES MAYORES	VOLUMEN M3	CRECIMIENTO M3
	10	41,907	768	294
	15	43,009	2,834	395
	20	16,266	2,074	194
	25	27,469	7,526	507
	30	27,472	10,961	655
	35	11,567	7,076	379
	40	2,892	3,118	147
	45	5,726	10,310	435
	50	6,246	13,871	564
	55	3,123	8,906	328
	60	2,082	7,324	248
	65	521	2,059	66
	70 y sup			
<b>Totales</b>		<b>188,280</b>	<b>76,827</b>	<b>4,202</b>

Nº de pies menores: 112,708

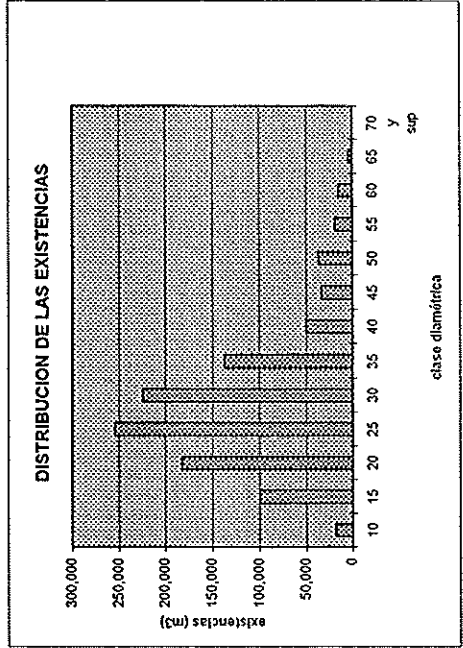
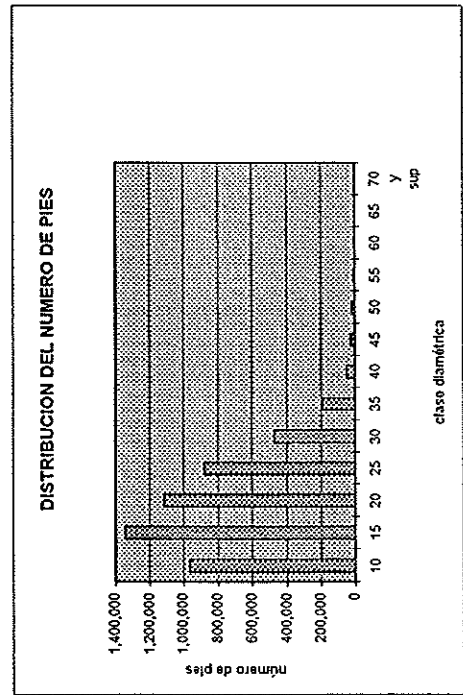
GIPUZKOA	CLASE DIAMÉTRICA	NÚMERO DE PIES MAYORES	VOLUMEN M3	CRECIMIENTO M3
	10	525,713	8,187	1,204
	15	844,400	63,829	7,601
	20	760,938	128,968	9,905
	25	654,337	194,836	11,197
	30	339,366	162,949	7,753
	35	141,956	101,929	4,288
	40	36,365	38,696	1,479
	45	10,691	16,584	587
	50	10,676	21,453	723
	55	1,708	4,407	142
	60	1,138	3,397	107
	65			
	70 y sup			
<b>Totales</b>		<b>3,327,288</b>	<b>745,235</b>	<b>44,986</b>

Nº de pies menores: 819,606



C.A.P.V.	CLASE DIAMÉTRICA	NÚMERO DE PIES MAYORES	VOLUMEN M3	CRECIMIENTO M3
	10	963,388	18,373	4,464
	15	1,342,730	99,617	12,706
	20	1,117,850	182,346	15,147
	25	877,828	255,201	15,893
	30	474,448	225,033	11,846
	35	192,283	136,565	6,333
	40	48,722	50,247	2,107
	45	21,298	33,551	1,347
	50	17,935	37,121	1,357
	55	6,806	19,133	647
	60	4,668	15,290	483
	65	1,015	3,985	105
	70 y sup			
<b>Totales</b>		<b>5,068,971</b>	<b>1,076,482</b>	<b>72,435</b>

Nº de pies menores: 1,149,985



EXISTENCIAS POR CLASES DIAMÉTRICAS Y ESPECIES

PIÑO INSIGNIS

ALAVA	CLASE DIAMÉTRICA	NÚMERO DE PIES MAYORES	VOLUMEN M3	CRECIMIENTO M3
10	1,407,207	22,246	7,864	
15	870,466	69,332	15,705	
20	730,615	128,211	17,477	
25	523,960	171,191	16,981	
30	425,085	221,259	18,186	
35	374,508	292,513	21,119	
40	286,829	322,956	21,105	
45	203,319	311,510	18,826	
50	154,956	310,439	17,525	
55	84,636	217,828	11,467	
60	42,378	132,828	6,578	
65	11,949	48,162	2,165	
70 y sup	14,438	74,841	2,929	
<b>Totales</b>	<b>5,130,346</b>	<b>2,323,316</b>	<b>177,897</b>	


Nº de pies menores: 2,107,816

BIZKAIA	CLASE DIAMÉTRICA	NÚMERO DE PIES MAYORES	VOLUMEN M3	CRECIMIENTO M3
10	7,547,468	112,205	27,016	
15	4,092,296	313,933	56,927	
20	2,639,270	462,120	55,822	
25	2,344,156	779,319	71,627	
30	2,302,923	1,231,686	96,898	
35	1,984,379	1,583,292	111,881	
40	1,621,012	1,812,875	117,118	
45	1,071,686	1,624,848	96,528	
50	709,161	1,392,588	76,851	
55	380,752	933,977	47,962	
60	191,186	579,658	27,659	
65	66,143	235,349	10,636	
70 y sup	43,612	203,704	8,099	
<b>Totales</b>	<b>25,004,044</b>	<b>11,265,554</b>	<b>807,024</b>	

Nº de pies menores: 15,725,730

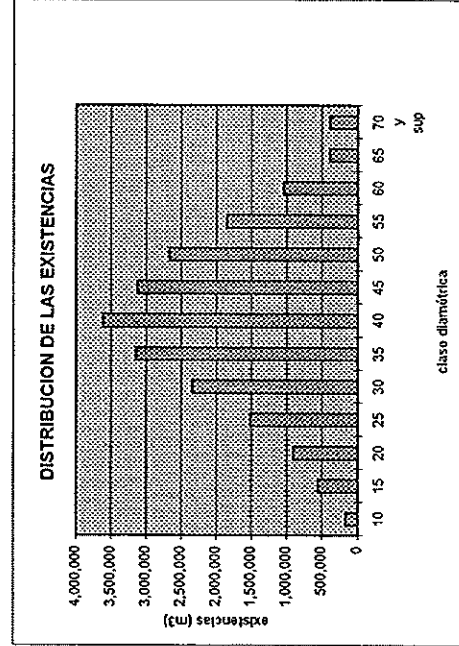
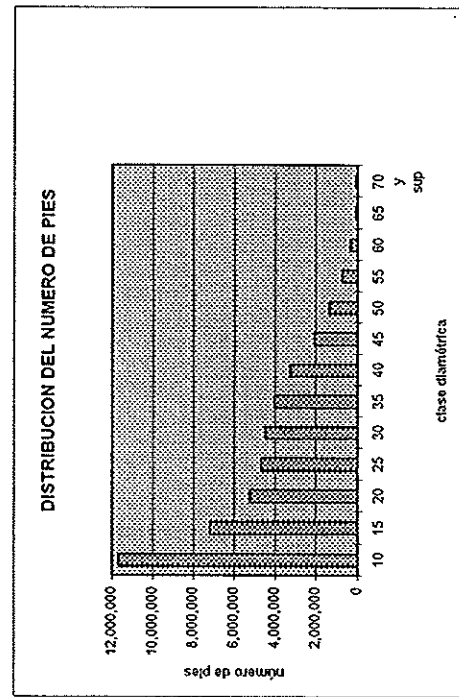
GIPUZKOA	CLASE DIAMÉTRICA	NÚMERO DE PIES MAYORES	VOLUMEN M3	CRECIMIENTO M3
10	2,743,687	42,157	30,960	
15	2,243,812	167,661	31,394	
20	1,896,436	316,715	34,411	
25	1,803,288	566,592	44,651	
30	1,728,418	886,292	57,863	
35	1,663,107	1,282,452	73,682	
40	1,360,877	1,484,218	77,734	
45	806,536	1,195,007	58,049	
50	501,143	965,433	44,031	
55	287,908	703,028	30,315	
60	113,339	335,237	13,839	
65	30,522	109,218	4,279	
70 y sup	22,961	115,229	4,048	
<b>Totales</b>	<b>15,192,034</b>	<b>8,171,239</b>	<b>505,236</b>	

Nº de pies menores: 8,138,915



G.A.P.V.	CLASE DIAMÉTRICA	NÚMERO DE PIES MAYORES	VOLUMEN M3	CRECIMIENTO M3
10	11,698,362	176,608	65,860	
15	7,206,574	550,926	106,026	
20	5,256,321	907,046	107,710	
25	4,671,404	1,517,102	133,209	
30	4,456,426	2,341,237	172,947	
35	4,031,994	3,158,257	206,662	
40	3,268,718	3,620,049	215,957	
45	2,081,541	3,131,365	173,403	
50	1,365,260	2,668,460	138,407	
55	753,296	1,854,833	89,744	
60	346,903	1,047,723	48,076	
65	108,614	392,729	17,080	
70 y sup	81,011	393,774	15,076	
<b>Totales</b>	<b>45,326,424</b>	<b>21,760,109</b>	<b>1,490,157</b>	

Nº de pies menores: 26,187,961



EXISTENCIAS POR CLASES DIAMÉTRICAS Y ESPECIES

ABETO DOUGLAS

ALAVA	CLASE DIAMÉTRICA	NÚMERO DE PIES MAYORES	VOLUMEN M3	CRECIMIENTO M3
	10	64.966	1.189	303
	15	116.939	7.007	860
	20	123.436	19.223	1.677
	25	67.853	21.130	1.617
	30	25.986	15.316	1.106
	35	15.715	17.805	1.259
	40	5.775	9.649	687
	45	2.585	6.145	446
	50	520	1.532	113
	55			
	60			
	65			
	70 y sup	423.775	98.996	8.068
	Totales		240.922	

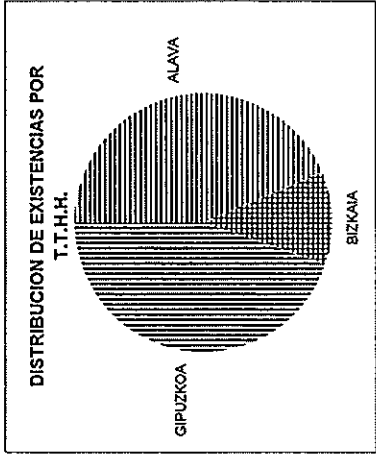
Nº de pies menores: 240.922

BIZKAIA	CLASE DIAMÉTRICA	NÚMERO DE PIES MAYORES	VOLUMEN M3	CRECIMIENTO M3
	10	24.079	236	94
	15	9.030	717	73
	20	9.030	1.640	130
	25	10.810	4.413	311
	30	16.052	9.807	677
	35	9.364	8.163	563
	40	1.338	1.728	121
	45			
	50			
	55			
	60			
	65			
	70 y sup	79.703	26.704	1.969
	Totales		219.207	

Nº de pies menores: 219.207

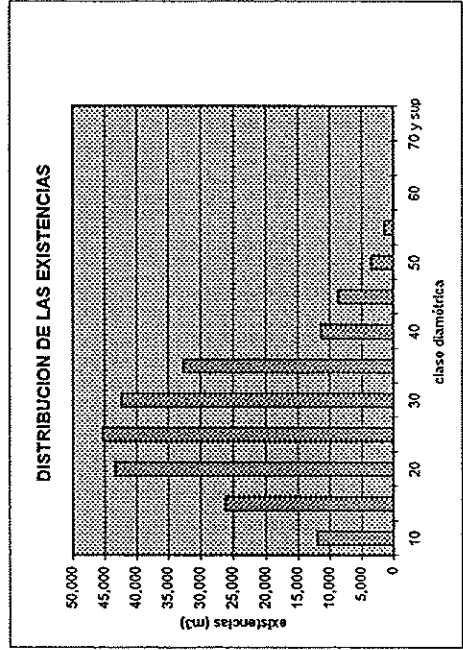
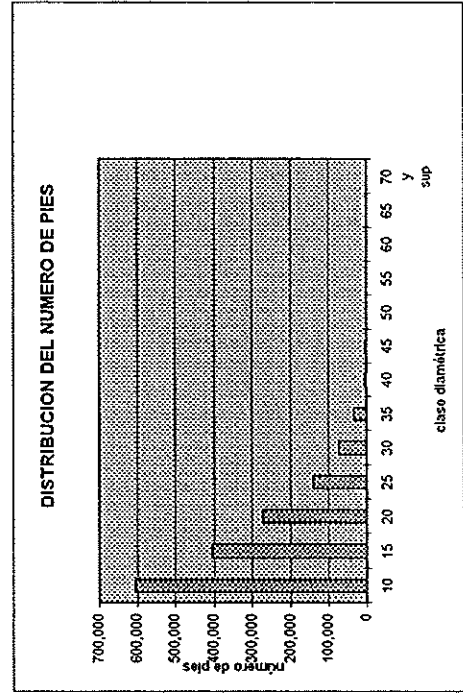
GIPUZKOA	CLASE DIAMÉTRICA	NÚMERO DE PIES MAYORES	VOLUMEN M3	CRECIMIENTO M3
	10	515.216	10.597	1.097
	15	278.951	18.505	1.797
	20	141.849	22.532	2.097
	25	62.386	19.741	1.741
	30	31.496	17.327	1.412
	35	8.170	6.727	495
	40			
	45	1.487	2.523	127
	50	873	1.979	81
	55	514	1.363	32
	60			
	65			
	70 y sup	1.041.022	101.294	8.879
	Totales		2.216.482	

Nº de pies menores: 2.216.482



C.A.P.V.	CLASE DIAMÉTRICA	NÚMERO DE PIES MAYORES	VOLUMEN M3	CRECIMIENTO M3
	10	604.261	12.022	1.494
	15	404.920	26.229	2.730
	20	274.315	43.395	3.904
	25	141.029	45.284	3.669
	30	73.534	42.450	3.195
	35	33.249	32.695	2.317
	40	7.113	11.377	808
	45	4.072	8.668	573
	50	1.493	3.511	194
	55	514	1.363	32
	60			
	65			
	70 y sup	1.544.500	226.994	18.916
	Totales		2.676.611	

Nº de pies menores: 2.676.611



EXISTENCIAS POR CLASES DIAMÉTRICAS Y ESPECIES

ALERCE

ALAVA	CLASE DIAMÉTRICA	NÚMERO DE PIES MAYORES	VOLUMEN M3	CRECIMIENTO M3
	10	64,761	1,592	387
	15	76,822	6,755	674
	20	68,149	11,508	832
	25	40,325	12,904	733
	30	18,551	10,749	504
	35	2,850	2,041	89
	40			
	45	506	703	23
	50	506	861	24
	55			
	60			
	65			
	70 y sup	272,470	47,113	3,266
	Totales		64,784	

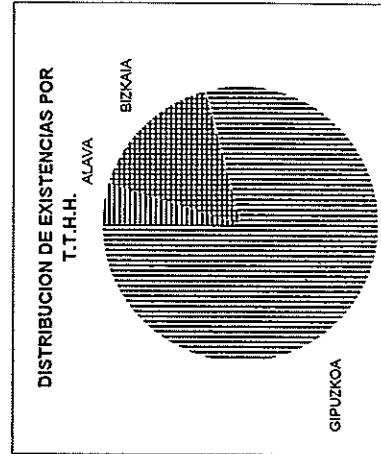
Nº de pies menores:

BIZKAIA	CLASE DIAMÉTRICA	NÚMERO DE PIES MAYORES	VOLUMEN M3	CRECIMIENTO M3
	10	12,039	563	84
	15	12,039	1,646	132
	20	54,618	11,867	782
	25	76,927	31,979	1,681
	30	91,596	57,057	2,611
	35	57,627	49,240	1,986
	40	5,456	6,078	215
	45	520	804	23
	50	482	972	20
	55			
	60			
	65			
	70 y sup	311,304	160,206	7,534
	Totales		36,118	

Nº de pies menores:

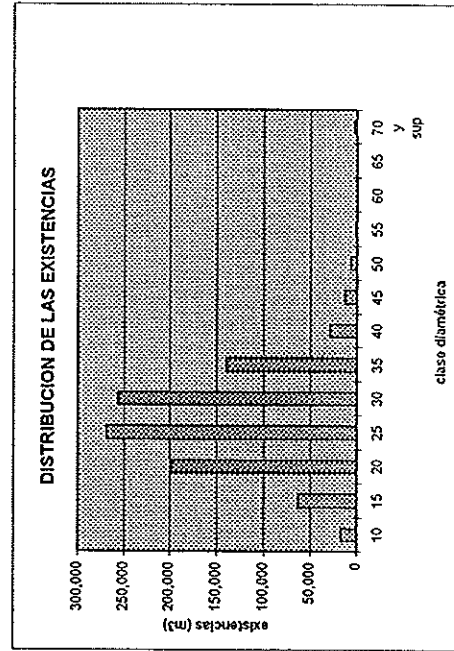
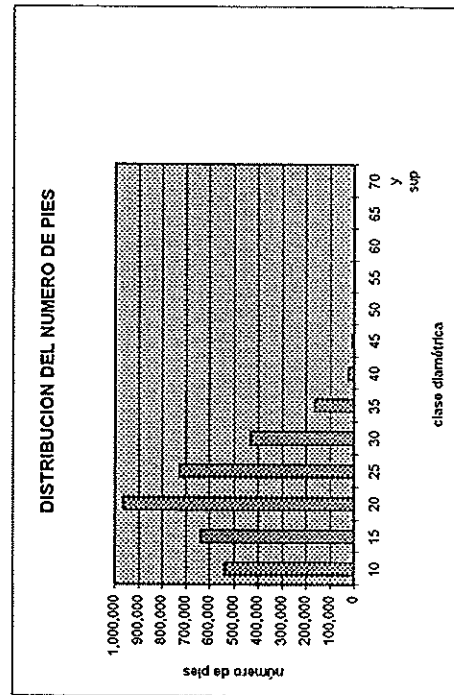
GIPUZKOA	CLASE DIAMÉTRICA	NÚMERO DE PIES MAYORES	VOLUMEN M3	CRECIMIENTO M3
	10	461,771	15,136	2,934
	15	549,262	54,782	5,146
	20	842,222	175,307	11,773
	25	607,214	224,424	12,260
	30	321,069	188,791	8,796
	35	102,411	88,462	3,543
	40	18,550	22,425	748
	45	7,214	11,774	312
	50	2,546	4,907	108
	55	509	1,160	19
	60			
	65			
	70 y sup	520	2,693	1
	Totales	2,913,288	789,861	45,642

Nº de pies menores:



G.A.P.V.	CLASE DIAMÉTRICA	NÚMERO DE PIES MAYORES	VOLUMEN M3	CRECIMIENTO M3
	10	538,571	17,291	3,405
	15	638,123	63,183	5,952
	20	964,989	198,682	13,387
	25	724,466	269,307	14,674
	30	431,216	256,597	11,913
	35	162,888	139,743	5,618
	40	24,006	28,503	963
	45	8,240	13,281	358
	50	3,534	6,740	152
	55	509	1,160	19
	60			
	65			
	70 y sup	520	2,693	1
	Totales	3,497,062	997,180	56,442

Nº de pies menores:





EXISTENCIAS POR CLASES DIAMÉTRICAS Y ESPECIES

CIPRES DE LAWSON

ALAVA	CLASE DIAMÉTRICA	NÚMERO DE PIES MAYORES	VOLUMEN M3	CRECIMIENTO M3
	10	233,538	4,140	533
	15	188,232	15,670	1,504
	20	237,042	42,631	3,749
	25	118,234	34,175	2,820
	30	51,900	23,624	1,783
	35	14,437	8,481	597
	40	2,887	2,680	156
	45	1,559	1,798	90
	50	2,079	3,306	112
	55			
	60			
	65			
	70 y sup			
	<b>Totales</b>	<b>849,908</b>	<b>136,505</b>	<b>11,344</b>

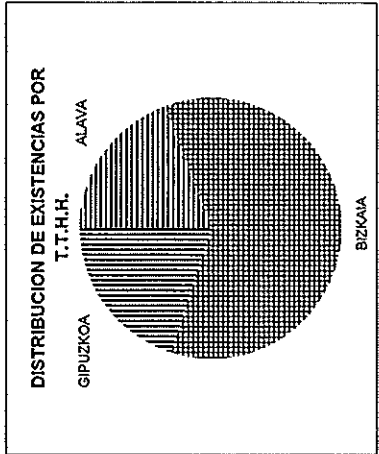
Nº de pies menores: 168,912

BIZKAIA	CLASE DIAMÉTRICA	NÚMERO DE PIES MAYORES	VOLUMEN M3	CRECIMIENTO M3
	10	280,943	7,183	969
	15	371,186	27,352	2,822
	20	539,404	82,902	7,650
	25	384,353	122,321	10,174
	30	226,390	114,340	8,726
	35	76,357	56,245	3,852
	40	18,833	19,080	1,131
	45	4,816	6,062	316
	50	482	555	31
	55			
	60			
	65			
	70 y sup			
	<b>Totales</b>	<b>1,902,764</b>	<b>436,040</b>	<b>35,671</b>

Nº de pies menores: 1,044,248

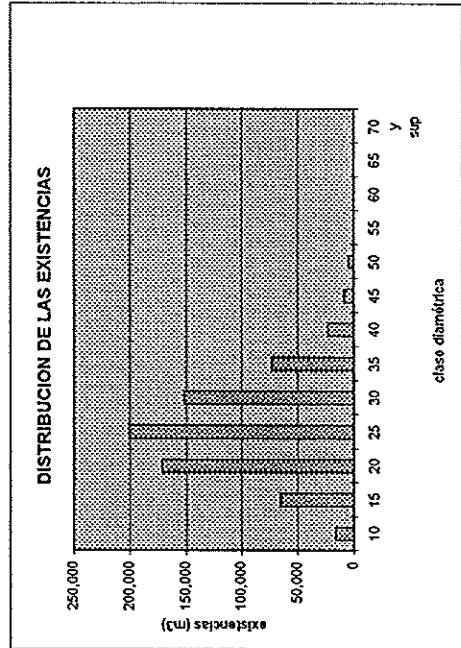
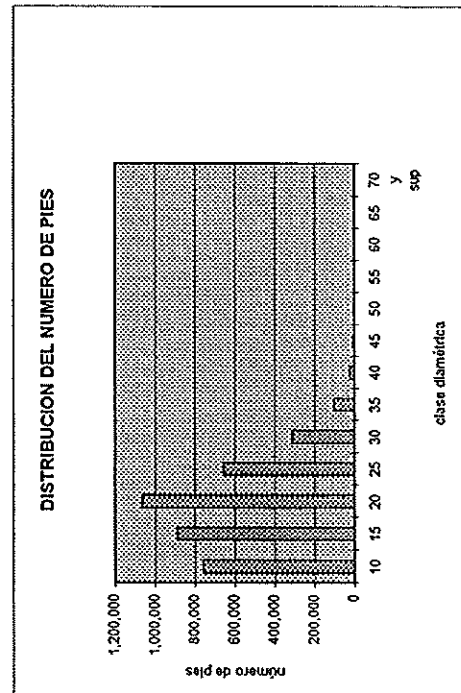
GIPUZKOA	CLASE DIAMÉTRICA	NÚMERO DE PIES MAYORES	VOLUMEN M3	CRECIMIENTO M3
	10	244,970	5,394	723
	15	328,991	22,609	2,425
	20	289,526	46,148	4,414
	25	152,164	44,082	3,816
	30	31,020	14,201	1,089
	35	12,933	8,886	567
	40	1,444	1,177	68
	45	494	616	21
	50	514	767	16
	55			
	60			
	65			
	70 y sup			
	<b>Totales</b>	<b>1,062,056</b>	<b>143,880</b>	<b>13,139</b>

Nº de pies menores: 322,459



C.A.P.V.	CLASE DIAMÉTRICA	NÚMERO DE PIES MAYORES	VOLUMEN M3	CRECIMIENTO M3
	10	759,451	16,717	2,225
	15	888,409	65,631	6,751
	20	1,065,972	171,681	15,813
	25	654,751	200,578	16,810
	30	309,310	152,165	11,598
	35	103,727	73,612	5,016
	40	23,164	22,937	1,355
	45	6,869	8,476	427
	50	3,075	4,628	159
	55			
	60			
	65			
	70 y sup			
	<b>Totales</b>	<b>3,814,728</b>	<b>716,425</b>	<b>60,154</b>

Nº de pies menores: 1,535,619




EXISTENCIAS POR CLASES DIAMÉTRICAS Y ESPECIES

EUCALIPTO

ALAVA	CLASE DIAMÉTRICA	NÚMERO DE PIES MAYORES	VOLUMEN M3	CRECIMIENTO M3
	10			
	15			
	20			
	25			
	30			
	35			
	40			
	45			
	50			
	55			
	60			
	65			
	70 y sup			
	<b>Totales</b>			

BIZKAIA	CLASE DIAMÉTRICA	NÚMERO DE PIES MAYORES	VOLUMEN M3	CRECIMIENTO M3
	10			
	15			
	20			
	25			
	30			
	35			
	40			
	45			
	50			
	55			
	60			
	65			
	70 y sup			
	<b>Totales</b>			

GIPUZKOA	CLASE DIAMÉTRICA	NÚMERO DE PIES MAYORES	VOLUMEN M3	CRECIMIENTO M3
	10			
	15			
	20			
	25			
	30			
	35			
	40			
	45			
	50			
	55			
	60			
	65			
	70 y sup			
	<b>Totales</b>			



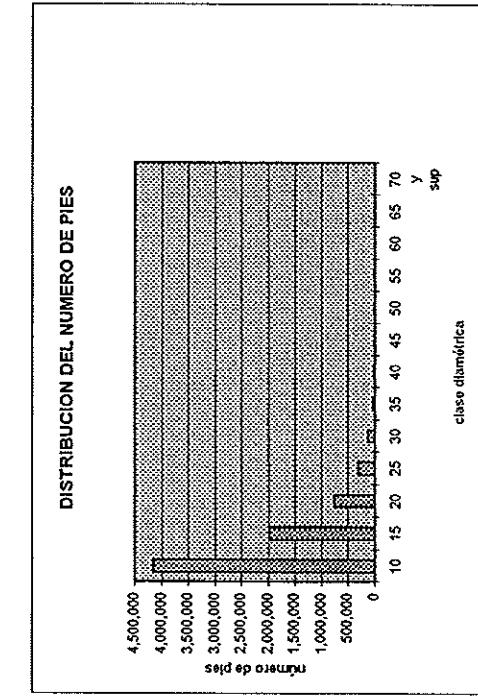
Nº de pies menores:

6,589,111

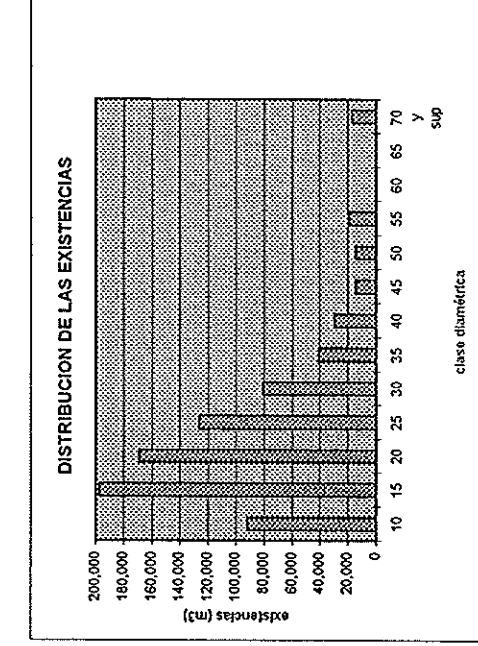
Nº de pies menores:

6,589,111

G.A.P.V.	CLASE DIAMÉTRICA	NÚMERO DE PIES MAYORES	VOLUMEN M3	CRECIMIENTO M3
	10			
	15			
	20			
	25			
	30			
	35			
	40			
	45			
	50			
	55			
	60			
	65			
	70 y sup			
	<b>Totales</b>			



G.A.P.V.	CLASE DIAMÉTRICA	NÚMERO DE PIES MAYORES	VOLUMEN M3	CRECIMIENTO M3
	10			
	15			
	20			
	25			
	30			
	35			
	40			
	45			
	50			
	55			
	60			
	65			
	70 y sup			
	<b>Totales</b>			



Nº de pies menores:

6,589,111

Nº de pies menores:

6,589,111

EXISTENCIAS POR CLASES DIAMÉTRICAS Y ESPECIES

HAYA

ALAVA	CLASE DIAMÉTRICA	NUMERO DE PIES MAYORES	VOLUMEN M3	CRECIMIENTO M3
	10	4.332,179	88,037	8,014
	15	2.566,341	211,571	11,267
	20	1.447,059	253,374	8,146
	25	1.185,070	362,605	8,603
	30	930,746	429,613	8,471
	35	724,247	490,682	8,474
	40	527,568	468,711	7,427
	45	342,567	391,476	5,777
	50	221,565	297,547	4,155
	55	147,094	240,230	3,181
	60	83,153	154,486	1,957
	65	48,453	98,002	1,215
	70 y sup	123,436	264,497	2,857
	<b>Totales</b>	<b>12,679,478</b>	<b>3,750,821</b>	<b>79,544</b>


Nº de pies menores: 10,064,855

BIZKAIA	CLASE DIAMÉTRICA	NUMERO DE PIES MAYORES	VOLUMEN M3	CRECIMIENTO M3
	10	382,811	8,989	1,631
	15	202,856	12,046	1,002
	20	90,273	13,966	575
	25	89,680	21,926	677
	30	59,228	20,752	509
	35	26,176	13,570	286
	40	39,048	25,090	452
	45	23,645	21,772	341
	50	19,482	15,872	224
	55	15,077	11,746	150
	60	13,722	11,542	133
	65	10,885	10,247	115
	70 y sup	43,543	56,757	507
	<b>Totales</b>	<b>1,016,426</b>	<b>244,275</b>	<b>6,662</b>

Nº de pies menores: 625,066

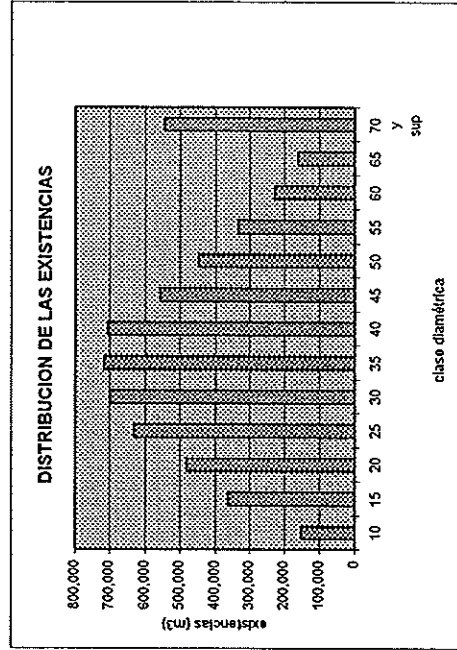
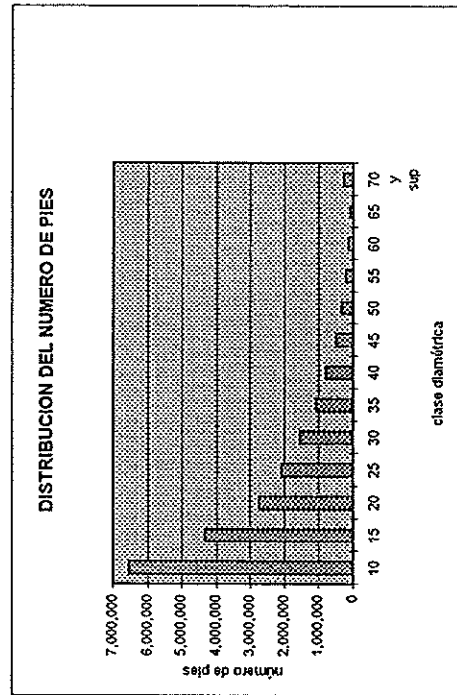
GIPUZKOA	CLASE DIAMÉTRICA	NUMERO DE PIES MAYORES	VOLUMEN M3	CRECIMIENTO M3
	10	1,830,984	56,242	5,546
	15	1,562,275	139,518	5,774
	20	1,216,778	213,960	5,799
	25	810,344	245,256	5,153
	30	565,049	249,548	4,539
	35	328,850	211,747	3,420
	40	237,454	211,411	3,110
	45	137,520	143,581	1,957
	50	106,484	132,703	1,681
	55	69,294	83,854	967
	60	48,612	62,780	674
	65	37,938	53,100	516
	70 y sup	112,547	223,872	1,574
	<b>Totales</b>	<b>7,064,129</b>	<b>2,027,572</b>	<b>40,710</b>

Nº de pies menores: 7,898,022



C.A.P.V.	CLASE DIAMÉTRICA	NUMERO DE PIES MAYORES	VOLUMEN M3	CRECIMIENTO M3
	10	6,545,974	153,268	15,251
	15	4,331,472	363,135	18,043
	20	2,754,110	481,300	14,520
	25	2,085,094	629,787	14,433
	30	1,555,023	699,913	13,519
	35	1,079,273	715,999	12,180
	40	804,070	705,212	10,989
	45	503,732	556,829	8,075
	50	347,531	446,122	6,060
	55	231,465	335,820	4,298
	60	145,487	228,808	2,764
	65	97,276	161,349	1,846
	70 y sup	279,526	545,126	4,938
	<b>Totales</b>	<b>20,760,033</b>	<b>6,022,668</b>	<b>126,916</b>

Nº de pies menores: 18,587,943



EXISTENCIAS POR CLASES DIAMÉTRICAS Y ESPECIES

ROBLE COMUN Y ALBAR

CLASE DIAMÉTRICA	PIES MAYORES	VOLUMEN M3	CRECIMIENTO M3
10	1,253,985	26,721	3,174
15	544,988	41,871	3,300
20	285,353	45,262	2,248
25	184,192	44,310	1,604
30	118,797	50,782	1,464
35	83,546	52,524	1,323
40	63,850	54,871	1,226
45	35,608	39,021	802
50	25,385	34,818	664
55	20,319	30,654	557
60	9,137	16,466	278
65	7,616	11,320	177
70 y sup	14,791	41,225	405
<b>Totales</b>	<b>2,627,547</b>	<b>489,845</b>	<b>17,222</b>

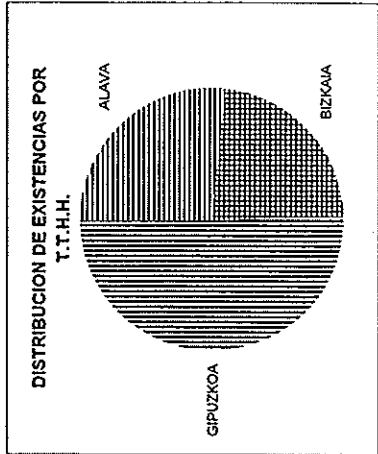
Nº de pies menores: 1,696,750

CLASE DIAMÉTRICA	PIES MAYORES	VOLUMEN M3	CRECIMIENTO M3
10	841,141	19,498	3,912
15	468,433	30,132	2,921
20	284,842	37,163	2,365
25	211,295	52,650	2,496
30	121,956	44,564	1,788
35	71,533	37,499	1,306
40	64,882	47,444	1,487
45	37,261	34,501	970
50	28,401	34,821	860
55	19,523	26,255	604
60	13,466	23,556	458
65	7,662	13,158	245
70 y sup	9,317	21,945	269
<b>Totales</b>	<b>2,157,712</b>	<b>423,186</b>	<b>19,681</b>

Nº de pies menores: 6,700,537

CLASE DIAMÉTRICA	PIES MAYORES	VOLUMEN M3	CRECIMIENTO M3
10	2,395,672	66,309	7,964
15	1,131,407	83,448	5,078
20	725,523	113,460	4,757
25	429,806	116,939	4,047
30	273,925	110,616	3,348
35	184,705	99,319	2,728
40	153,353	102,595	2,568
45	66,245	56,707	1,302
50	40,661	41,603	861
55	39,508	44,116	836
60	20,378	29,445	511
65	14,703	26,220	398
70 y sup	20,503	41,853	427
<b>Totales</b>	<b>5,496,389</b>	<b>932,630</b>	<b>34,825</b>

Nº de pies menores: 11,858,258



CLASE DIAMÉTRICA	PIES MAYORES	VOLUMEN M3	CRECIMIENTO M3
10	4,490,798	112,528	15,050
15	2,142,808	155,451	11,299
20	1,275,718	195,885	9,370
25	805,293	213,899	8,147
30	514,678	205,962	6,600
35	339,784	189,342	5,357
40	282,085	204,910	5,281
45	139,114	130,229	3,074
50	94,447	114,242	2,385
55	79,350	101,025	1,997
60	42,981	69,467	1,247
65	29,981	50,698	820
70 y sup	44,611	105,023	1,101
<b>Totales</b>	<b>10,281,648</b>	<b>1,845,661</b>	<b>71,728</b>

Nº de pies menores: 20,255,545

